

# ST Math® En el Hogar

Instrucciones para tener acceso a el programa ST Math fuera de clase



ED-PT-109-140904  
Copyright © 2014 MIND Research Institute. All rights reserved.

## 1 Elija Su Aparato

### Computadora

**Funciona en Mac, PC y Chromebooks.**  
Requiere 1 GB de RAM (se recomiendan 2 GB), y una conexión a Internet de alta velocidad.

### Acceso

Ir a [www.stmath.com](http://www.stmath.com) y haga clic en Jiji el pingüino.



### Tabletas\*

\* Si su escuela tiene ST Math con licencia Touch, su hijo puede tener acceso a la tarea ST Math desde su casa usando su tableta.

### Requisitos: Aparatos de apoyo

- iPad 2 o más reciente ejecución iOS 5.0 o mas nuevo
- Kindle Fire
- Tableta de 7 pulgadas o mayor ejecución Android 3.1 o mas nuevo

Una conexión a Internet de alta velocidad.

### Acceso

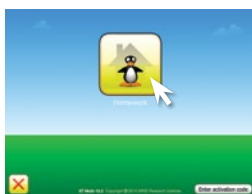
Descarga la aplicación (app) buscando "ST Math" en

- Tienda iTunes (iPad)
- Google Play (Android)
- Amazon (Kindle Fire)



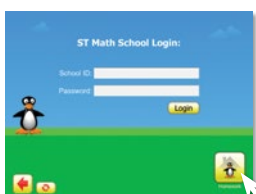
## 2 Jugar ST Math

1 Computadora/Android

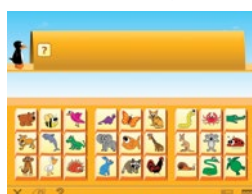


Haga clic en el botón **de la tarea**.

iPad

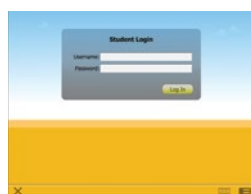


2 Ver imagines



Escriba su **contraseña**.

Texto



3



Escriba nombre de la escuela y pulse **enter**.

4



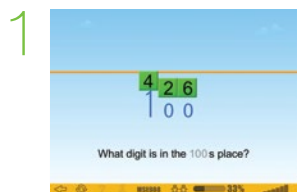
Empiece a jugar tarea asignada.

**Consejo:** Si no hay ninguna tarea asignada, puede acceder juegos previamente jugados haciendo clic en el botón Replay Games.




## 3 Salir de ST Math

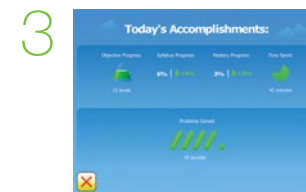
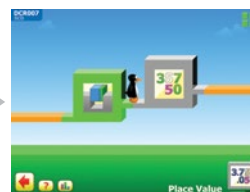
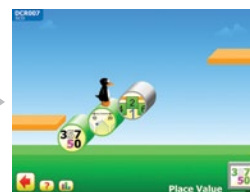
**Importante:** Los estudiantes deben utilizar el siguiente proceso con el fin de guardar su trabajo.



Seleccionar el botón.



Siga seleccionando el botón hasta que llegue a la pantalla de los logros de hoy (Today's Accomplishments).



Seleccione el botón